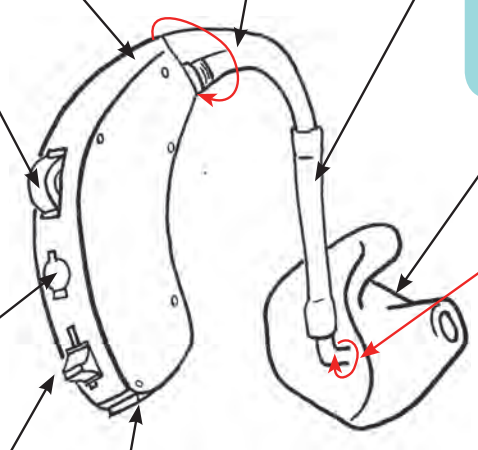


補聴器、人工内耳の年度初めのチェックを！ (「みみちゃん」NO.12より再掲)



ケース

- 割れたり、ひびが入っていたりしていませんか？
- ネジがはずれて、なくなったりしていませんか？

フック

- 中に汚れがたまっていますか？
- 鉄の部分がさびて、緑色になっていませんか？
- ねじ山が緩くなって、くるくる回りませんか？

チューブ

- カチカチにかたくなっていませんか？
- イヤモールドや補聴器から抜けやすくなっていませんか？
- 色が黄色くなっていませんか？
- 中に汚れがたまっていますか？
- 装着したとき、チューブが長くて、補聴器がぶらぶらしていませんか？

イヤモールド

- 裂けたり、割れたりしていませんか？
- ジョイントのところがくるくる回ったり、グラグラして抜けそうではありませんか？
- 中に汚れがたまっていますか？

ボリューム

- スムーズに回りますか？動かすとき固くないですか？

プログラム用プラグカバー

- カバーが無くなっていませんか？

※開けないようにしましょう。

電池フォルダー

- カチッと閉まりますか？パカパカとすぐに開きませんか？
- 中に、茶色や緑のサビが付いていませんか？

スイッチ

- いつもの動きですか？
- 汚れやサビがたまっていますか？

★お家や、教室で、音を聞いて確認してください。

- 耳にはめたときにハウリングしていませんか？
- いつもと同じような音が出ますか？「ブツブツ」聞こえたりしませんか？

がついた人は、すぐに担任の先生もしくは聴能担当の先生に相談してくださいね。ふだん、調子が悪いなどと思ったときも、すぐに相談しましょう。

紹介：家庭用真空乾燥・汚れ吸引装置『クリーン mini』



業務用として吸引・吹き出し、真空乾燥機能がある『クリーンキュービック』という機械がありましたが、より廉価で家庭向けの『クリーン mini (ミニ)』というものが出ます。

価格 23,100 円 (税込)、製造販売元：九州リオン (株)

- 補聴器についた汗・結露などを短時間で乾燥させます。(真空乾燥)
- 補聴器についた耳あかを吸引除去します。
- 電源を入れるだけで、操作は簡単です。
- 5分タイマー内蔵の自動停止。切り忘れても安心です。
- 超小型・軽量設計で持ち運びに便利です。
- フィルター交換はワンタッチで簡単です。(交換フィルター：1,365円)
- 静音設計の真空ポンプで、動作中も静かです。

救急車のサイレンが聞こえない…聴覚障害者用警告音通報装置「ロードケア」

年度末、卒業生の親御さんと、聴覚に障害のある方の自動車運転についての話題になりました。福祉機器で、役立つものを紹介してみます。

聴覚障害の方は、車の運転中に救急車のサイレンが聞こえず、対応が遅れることもあるようです。

こうしたことを避けるために、救急車両（救急車、パトカー、消防車）のサイレンや踏切音、クラクションなどの警告音を光の点滅に変換してお知らせしてくれる装置があります。

聴覚障害者用警告音通報装置『ロードケア (Road Care)』です。

本体と、表示機を車内に設置し、マイクを車外（車体の屋根部）に取り付け使用します。警告をマイクがキャッチすると、表示機のLEDが点滅して、ドライバーにお知らせします。

販売価格は 95,000 円（消費税非課税）。障害者自立支援法による日常生活用具給付を受ける場合は、販売価格の 1～2 割の自己負担でお求めいただけます。給付を希望する場合は、お住まいの市区町村へ御相談ください。

身体障害者手帳 2 級以上をお持ちであれば、身体障害者用物品（聴覚障害者用屋内信号装置）で、貸与が受けられます。

（※市町村によって等級以外にも審査条件があり、基準が異なる場合もあります。）

お問い合わせは…

ウェルフェア株式会社

TEL (055)227-1811

FAX (055)224-5626

詳しくは、web でも御覧になれます。

<http://www.ycc.co.jp/welfare/>



マイクを車の屋根に置きます。磁石で固定されます。



本体の設定は不要で、電源を入れるだけ。マイクや表示機も簡単に着脱できます。



本体の電源ケーブルを、シガーソケットへ差し込みます。エンジンをかけると、電源が投入されます。エンジンを切ると終了します。

表示機をダッシュボードなど確認しやすい位置に置きます。警告音の種類によって表示色を切り替えて通報します。



新年度、NHK みんなの手話放送開始

すでに今年度の、NHK教育テレビ「みんなの手話」がスタートしています。

日常生活での会話を、初級から実践的、系統的に学べる番組です。

見逃した回は、10月開始の同プログラムの再放送で学べますよ。

教育テレビ 日/午後7:00～7:25
再放送 土/午前11:15～11:40

講師は 小椋英子／早瀬憲太郎
出演者 林家正蔵

4月～9月
10月～3月(4～9月の再放送)

※テキストもあります。

年4回(3・6・9・12月発売)
定価380円

エッセイ手話を用いて子育て中の今井絵理子さん(SPEED)の連載もあります。

電池共同注文、人工内耳用電池も扱います！

聾学校では、年3回（学期初め）、補聴器電池の共同注文を行っています。

今年度から、人工内耳用電池も取扱いを始めます。各種メーカーのものがありますが、一番安価な「ゼニパワー」を扱いたいと思います。

また、補聴器用の電池ですが、これまで購入していた東芝製の電池が生産終了になったため、メーカーをかえることにしました。今後は「パナソニック」製となります。

なお、御承知いただきたいのは、県内で、最も補聴器電池を安

く購入できるお店は、「眼鏡市場」となっています。（1ケース290円程度）

聾学校では、なるべく安く提供したいのと考えていますが、人工内耳用電池を取り扱っているかどうかなど、総合的なサービスの観点から行っている関係で、最安値の設定とはなっておりません。御了承ください。

今回の共同購入では、梅雨や夏の汗対策に備えて、乾燥剤（シリカゲル）等の注文も行います。

共同注文では、送料等の費用も含め下記に示す値段設定になります。

詳しくは、注文用紙を御覧ください。



商品(メーカー等)	値段
補聴器用電池(パナソニック)	340円(1ケース6個入)
人工内耳用電池(ゼニパワー)	380円(1ケース6個入)
シリカゲル	160円(1袋)
乾燥ケース(WIDEX)	680円
電池チェッカー(ミミー電子)	630円

松山市在住の人工内耳装用者に、人工内耳用電池の助成が始まります。

松山市では、今年度より、全国でも例の少ない電池助成の制度が始まるということです。画期的な制度ですので、利用できる方は、ぜひ利用しましょう。

上記の、人工内耳用電池の共同注文について気をつけてください。

制度の詳細がきちんと決まりしだい、市より学校にも連絡をしていただきます。対象者には、分かり

次第、連絡をさせていただきます。

対象の要件：松山市在住の人工内耳装用者（児）
助成：2,000円／月（自己負担1割）

※装用者カードの確認を検討中。

※機器に合わせて、空気電池または単3電池が支給されるようです。

保護者向け、手話での子育て・ろう者に関する小冊子

『聞こえない赤ちゃんの楽しい子育て』作成：全国ろう児をもつ親の会

「全国ろう児をもつ親の会」は、聞こえない・聞こえにくいお子さんとその保護者を支援している当事者団体です。

聞こえないお子さんの教育方法は多様化していますが、その方法の相違に関わらず、まずは親御さんの心を支えることが大切との思いから冊子を作成されました。

これまで障害発見の際に、保護者に届きにくかった手話での子育てやろう者に関する資料がなかったことから作成されたものですが、インフォームドコンセントの充実のためにも広く普及されるとよいと思われます。

会のホームページから、バイリンガル教育・手話による教育・ろう者に関する情報が得られます。 → www.hat.hi-ho.ne.jp/at_home



書籍紹介

■ 『音が見える絵本 サルクんとブタさん』

たどころ みなみ／さく・え 汐文社／発行 定価 1,300 円＋税
 生まれたときから耳がきこえないブタさん。そんなブタさんに、音を教えてくれたサルくんがいました…。TBS 系テレビドラマ愛の劇場「ラブレター」から生まれた絵本。



■ 『ラブレター』

藤井 清美・渡辺 啓・松田 裕子／著
 汐文社／発行 定価 1,400 円＋税
 TBS 系「愛の劇場」40 周年記念番組『ラブレター』の小説化。美波と海司は、手話を通じて、心を通わせ、小さな恋を育てていく。美しい小豆島を舞台にした、純粹で切ない恋の物語。



■ 『ゆずり葉』

早瀬憲太郎／原作 広鱈恵利子／文 全日本ろうあ連盟／監修
 汐文社／発行 定価 1,400 円＋税
 日本ろうあ連盟創立 60 周年記念映画「ゆずり葉」が小説になりました。6 月公開。全国上映は 7 月からの予定のようです。一足早く、知りたい方はどうぞお読みください。

■ 『聴覚障害児の読み書き能力を育てる ～家庭でできる実践ガイド～』

デイヴィッド・A・スチュアート
 ブライアン・R・クラーク /著
 松下淑・神田幸 /訳
 明石書店／発行 定価 2,500 円＋税

この本は、聴覚障害のお子さんがきちんと読み書きができ、活字文化がますます重要さを増している今の世の中でうまく生きていけるように、リテラシー（読み書きなど情報処理）に関するあらゆる技能を身につけさせるにはどうしたらよいのか、迷っておられるご両親のために書かれたものです。－「まえがき」より



■ 『全国 地名手話マップ』

全日本ろうあ連盟／発行
 定価 2,000 円＋税
 全国の県や市・東京 23 区、合わせて 806 か所を収録した地名手話集。手話で日本地図を楽しみませんか？
 オールカラーです。

■ 『リテラシーと聴覚障害』

四日市章 /編著
 コレール社／発行 定価 3,200 円＋税
 以前にも紹介しましたが、「読み書き」に焦点を当てた研究のまとめです。聴覚障害教育のこの分野をリードしている研究の一端が分かります。

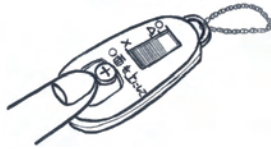


補聴器・人工内耳… いざというときのセットを携帯しよう！

(「みみちゃん」NO.12より再掲)

★以下のものが入っているといいですね。

電池チェッカー



電池の消耗や残量を調べます。
携帯しておく便利です。
チェッカーを使って、自分で確かめ取り替える習慣をつけましょう

予備の電池

補聴器の場合、空になったケースを利用して、最低2こは持っておこう。
人工内耳の場合は、必要分だけ入れておきましょう



ステゾスコープ



長いビニールチューブの先に、補聴器で使う耳栓をつけたものです。

補聴器から出ている音を聞くときに使います。

一つ持っているとう便利です。

材料費を御負担頂ければ、制作いたします。費用は200円程度です。

乾いた布



汗のついた本体や電池を拭きましよう。
汗で、さびてしまいます。

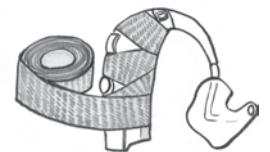
※別にハンカチやタオルを持ち歩く習慣も大事です。汗っかきの人は、補聴器や人工内耳をふくことも大事ですが、汗を耳の後ろや髪の毛の汗をしっかりふいたりすることも大事です。

予備の汗カバー



5月になると運動会練習も始まります。

補聴器や人工内耳を壊さないためにも、これからの時期必需品です。



乾燥ケース

(中のシリカゲルはいつも乾燥している状態に！)



汗のついた補聴器や人工内耳は、放っておくと故障の原因になります。

補聴器をしまう入れ物は、乾燥ケースに入れる習慣をつけましょう。

シリカゲルの袋を入れ、イヤモールドをつけた状態で2つの補聴器が入る大きさがよいでしょう。

※応急処置的に、つきつきホータイ(自着性伸縮包帯)を巻きつける方法もあります。以前紹介した「ナオプレス」と同じものです。

特殊加工により補聴器や皮膚などにはくっつかず、べとべとしません。包帯同士は重ねて巻くと、くっつきません。

薬局に売っています。2.5cm(幅)×3m(伸長時)の包帯(白)が2コ入って400円程度の、Sサイズのものを使いやすいです。

この他、人工内耳の場合…



断線や故障の場合に備えて、予備の送信コイルやケーブル 付属のコイル信号チェッカーや、ラベルマイクロホン、モニタイヤホン等があれば、トラブルの原因を調べることも可能です。